

FICHE PRODUIT



cuisine

FANFAN 3.2

blanche













FANFAN 3.2 - grise






FICHE TECHNIQUE DÉTAILLÉE






CAISSON	Panneau de particules blanc 16mm, chant ABS 0,5 (couleur correspondante)
PORTES / FAÇADES TIROIR	Panneau MDF structure aspect bois (blanc, gris)
POIGNÉE	metal - klasyczny
VERRE	Épaisseur 3mm - transparent
QUINCAILLERIE ET SYSTÈMES	goujons, chevilles bois, vis à bois, charnière invisible en standard, coulisses à galets en standard / charnières avec ralentisseurs en option LUX (pour les portes), tiroirs métalbox (côtés métalliques) en option LUX / , vérins gaz, système d'accrochage au mur réglable, barrette d'accrochage en aluminium
BASE	Pieds réglables plastiques + clips, plinthes de façade au mètre+ plinthes latérales
DIMENSIONS ÉL.HAUTS	Haut. : 720mm, Prof. : 300mm / Meuble hotte haut.: 355mm / colonne vitrée haut. : 1240mm
DIMENSIONS ÉL.BAS	Haut. : 820mm, Prof. : 525mm
PLAN DE TRAVAIL	Marbré blanc 28mm (selon la largeur de chaque meuble sauf sous-évier)
CORNICHE	Disponible uniquement pour la version blanche - panneau MDF - toute la largeur de la cuisine (2 morceaux 160cm chacun)






LISTE DES ÉLÉMENTS DISPONIBLES :

G80 *	G80 oc	G80 w *	G60 *	G40
				
800 x 720 x 320	800 x 720 x 320	800 x 720 x 320	600 x 720 x 320	400 x 720 x 320

G40w	G40/120 *	G30	GR	G60ok *
				
400 x 720 x 320	400 x 1240 x 320	300 x 720 x 320	525 x 720 x 525	600 x 355 x 320

G50ok	G20otw	Gzak	D80 *	D80zl *
				
500 x 355 x 320	200 x 720 x 300	300 x 720 x 300	800 x 820 x 545	800 x 820 x 545

D60 *	D60 3sz	D60ku	D40	D40 4sz *
				
600 x 820 x 545	600 x 820 x 545	600 x 820 x 570	400 x 820 x 545	400 x 820 x 545

D30	DR „L”	D20otw	D zak	D60ku (colonne four)
				
320 x 820 x 545	825 x 820 x 825	200 x 820 x 525	300 x 820 x 525	600 x 2140 x 545

Façade lave-vaisselle	fileur latéral 50	fileur latéral 100
<i>Pas de visuel</i>	<i>Pas de visuel</i>	<i>Pas de visuel</i>
600 x 713	50	100

*en ensemble 3,2m